



ФЕДЕРАЛЬНОЕ КАЗНАЧЕЙСТВО

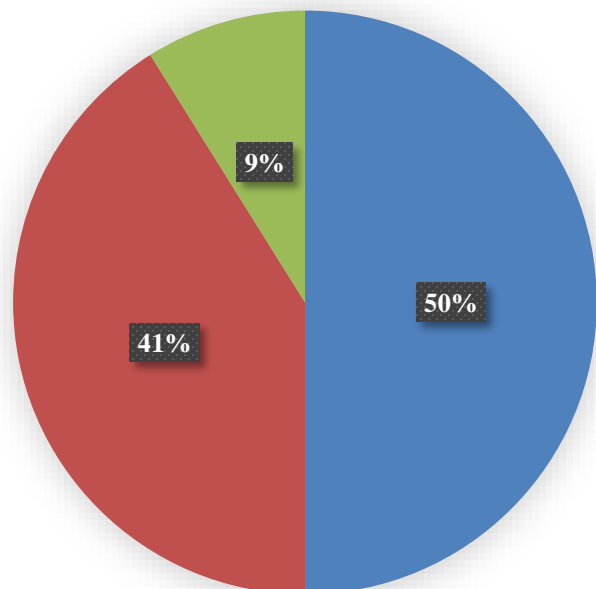
www.roskazna.ru

**Сравнительный анализ общих сведений
о результатах осуществления полномочий по
контролю в финансово-бюджетной сфере
УФК по Свердловской области
за 2016-2017 годы**



КОЛИЧЕСТВО РЕВИЗИЙ И ПРОВЕРОК (ЕДИНИЦ)

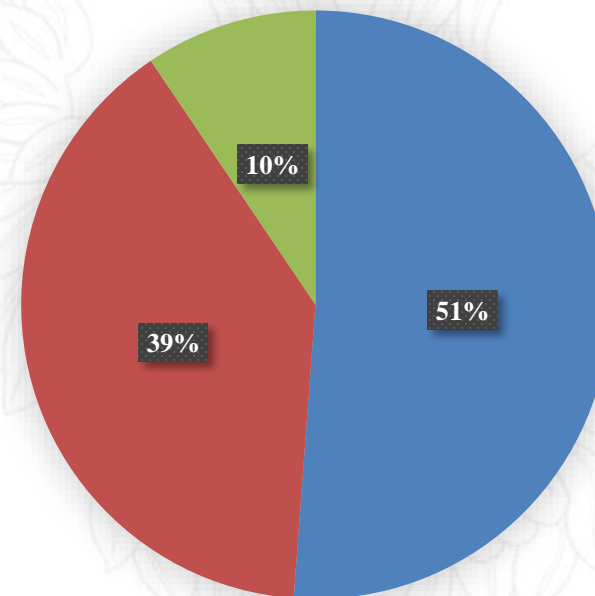
2016 год



- проведённых в соответствии с I разделом
- проведённых в соответствии со II разделом
- внеплановых ревизий (проверок), проводимых по поручениям и обращениям

- Общее количество ревизий и проверок в 2016 году составило 90 единиц

2017 год



- Общее количество ревизий и проверок в 2017 году составило 127 единиц



КОЛИЧЕСТВО ПРОВЕДЁННЫХ КОНТРОЛЬНЫХ МЕРОПРИЯТИЙ

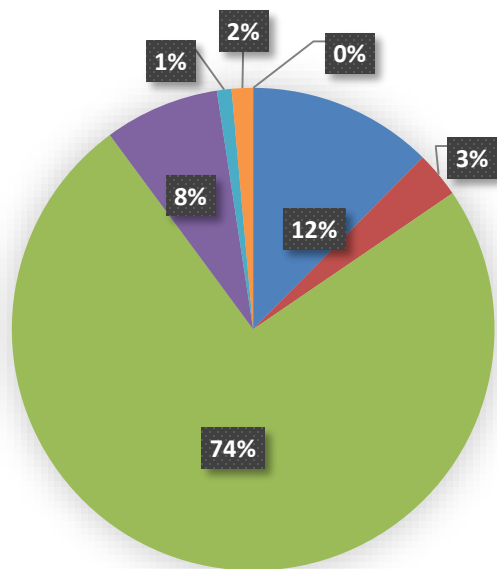
№ п\п	Показатель	2016	2017	Абсолютный прирост	Темп роста/снижения, %
1	Количество проведенных выездных ревизий (проверок) (единиц)	89	117	28	131
2	Количество проведенных камеральных проверок (единиц)	1	10	9	1 000
3	Количество проведенных обследований (единиц)	3	6	3	200
4	Количество встречных проверок (в том числе по запросам центрального аппарата Федерального казначейства) (единиц)	10	13	3	130
5	Количество ревизий и проверок, проводимых центральным аппаратом Федерального казначейства, в которых приняли участие сотрудники УФК по Свердловской области (единиц)	12	40	28	333
6	Количество ревизий и проверок, проводимых органами прокуратуры Российской Федерации, в которых для участия привлекались сотрудники УФК по Свердловской области (единиц)	0	17	17	-

№ п\п	Показатель	2016	2017	Абсолютный прирост	Темп роста/снижения, %
1	Фактическая численность работников, принимавших участие в проведении проверок, ревизий, обследований	39	60	21	153,8461538
2	Количество человеко-дней, затраченных на проведение ревизий, проверок и обследований - всего:	3 349	7 045	3 696	210



ОБЪЕМ ПРОВЕРЕННЫХ СРЕДСТВ, МЛН. РУБ.

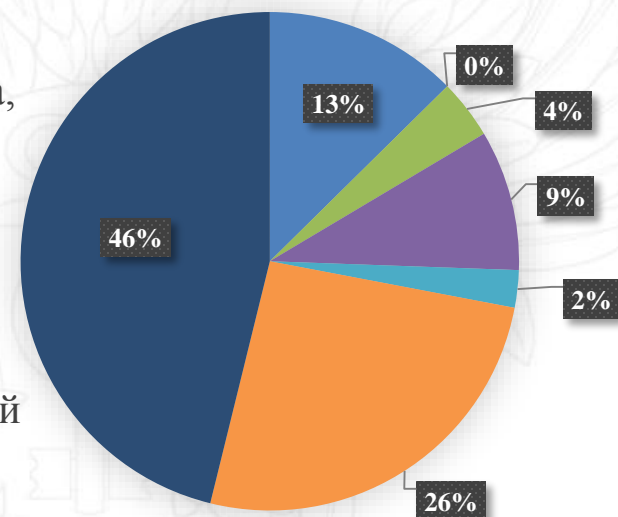
2016 год



• Общий объем проверенных средств в 2016 году составил 55 973, 7 млн. руб.

- средства федерального бюджета
- средства бюджетных ассигнований из федерального бюджета, перечисленные организациям, не являющимся получателями средств федерального бюджета
- средства государственных внебюджетных фондов
- средства, выделенные из федерального бюджета в виде межбюджетных трансфертов бюджетам субъектов Российской Федерации
- прочие средства, в том числе средства Фонда содействия реформированию жилищно-коммунального хозяйства
- средства, полученные от собственников помещений в многоквартирных домах, формирующих фонды капитального ремонта на счетах региональных операторов
- средства бюджетных кредитов, предоставленных из федерального бюджета

2017 год

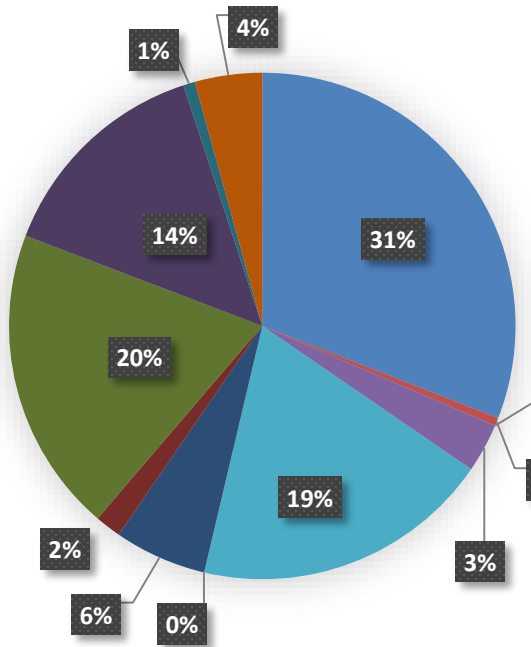


• Общий объем проверенных средств в 2017 году составил 49 486, 14 млн. руб.



Показатель	2016	2017	Абсолютный прирост	Темп роста/снижения, %
Количество выявленных нарушений - всего (единиц)	220	480	260	218

2016 год

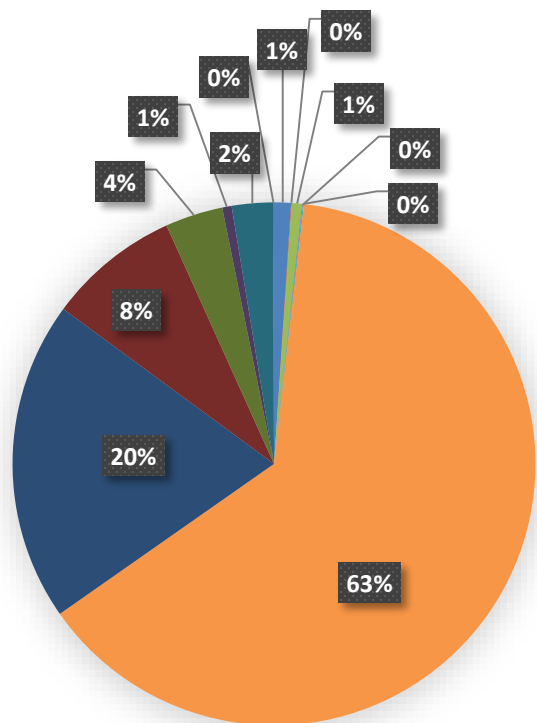


- Нарушения порядка предоставления бюджетных средств
- нецелевое использование бюджетных средств
- нерезультативное использование бюджетных средств
- неэкономное использование бюджетных средств
- использование бюджетных средств с нарушением бюджетного законодательства, кроме нецелевого использования (неправомерное использование), в том числе в сфере осуществления закупок товаров, работ, услуг для обеспечения государственных нужд
- Расхождение фактического наличия денежных средств и материальных ценностей с данными бухгалтерского учета
- Нарушения порядка ведения бюджетного учета, представления бюджетной отчетности
- Иные нарушения бюджетного законодательства
- Другие нарушения законодательства в финансово-бюджетной сфере в том числе:
 - Нарушения в сфере осуществления закупок товаров, работ, услуг для обеспечения государственных нужд
 - Нарушения в сфере осуществления контроля за использованием средств Фонда содействия реформированию жилищно-коммунального хозяйства
 - Нарушения в сфере осуществления контроля за использованием региональным оператором средств, полученных в качестве государственной поддержки, муниципальной поддержки капитального ремонта, также средств, полученных от собственников помещений в многоквартирных домах

- Общая сумма выявленных нарушений в 2016 году составила 803, 3 млн. руб.



2017 год



- Нарушения порядка предоставления бюджетных средств
- нецелевое использование бюджетных средств
- нерезультативное использование бюджетных средств
- неэкономное использование бюджетных средств
- использование бюджетных средств с нарушением бюджетного законодательства, кроме нецелевого использования (неправомерное использование), в том числе в сфере осуществления закупок товаров, работ, услуг для обеспечения государственных нужд
- Расхождение фактического наличия денежных средств и материальных ценностей с данными бухгалтерского учета
- Нарушения порядка ведения бюджетного учета, представления бюджетной отчетности
- Иные нарушения бюджетного законодательства
- Другие нарушения законодательства в финансово-бюджетной сфере в том числе:
- Нарушения в сфере осуществления закупок товаров, работ, услуг для обеспечения государственных нужд
- Нарушения в сфере осуществления контроля за использованием средств Фонда содействия реформированию жилищно-коммунального хозяйства
- Нарушения в сфере осуществления контроля за использованием региональным оператором средств, полученных в качестве государственной поддержки, муниципальной поддержки капитального ремонта, также средств, полученных от собственников помещений в многоквартирных

- Общая сумма выявленных нарушений в 2017 году составила 5 727, 6 млн. руб.



№ п\п	Показатель	2016	2017	Абсолютный прирост	Темп роста/снижения, %
Представления					
1	Количество представлений, направленных в проверенные организации	39	47	8	121
	Сумма нарушений по направленным представлениям, млн. руб.	1 101,95	4 896,75	3 794,8	444
Предписания					
2	Количество предписаний, направленных в проверенные организации и сумма нарушений законодательства по указанным предписаниям, тыс. руб.	12	19	7	158
	Сумма нарушений законодательства по направленным предписаниям, млн. руб.	131,89	513,67	381,78	389
Уведомления о применении бюджетных мер принуждения					
3	Количество уведомлений о применении бюджетных мер принуждения, направленных для согласования в Федеральное казначейство	2	3	1	150
	Сумма выявленных нарушений по направленным уведомлениям, млн. руб.	64,29	60,19	4,1	94
Общая сумма					
4	Общая сумма поступивших в бюджет средств, использованных с нарушениями, и устраненных нарушений - всего, млн. руб.:	200,8	530,6	329,8	264



№ п\п	Показатель	2016	2017	Абсолютный прирост	Темп роста/ снижения, %
1	Количество составленных протоколов (возбужденных дел) об административных правонарушениях (далее - АП) должностными лицами Федерального казначейства (ед.)	25	69	44	276
	на сумму нарушений, тыс. руб.	93,008	685,214	592,206	737
2	Количество наложенных штрафов по постановлениям, вступившим в законную силу (ед.)	35	41	6	117
	сумма наложенных штрафов, тыс. руб.	360,341	390,70	30,359	108
3	Сумма взысканных (уплаченных) штрафов	251	396,7	145,7	158